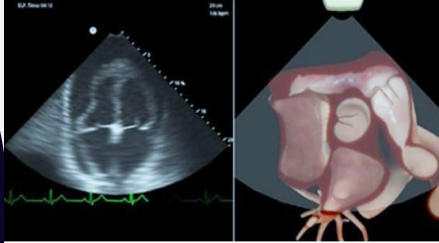


エコー検査、エコーガイド下穿刺

医療機器の進歩や小型化もあり、非侵襲的に繰り返し実施ができるエコー検査は習得すべき必須の技能となりつつあります。自主トレーニングできるように手順書、マニュアル、書籍、ビデオ教材を完備しています。何度でも繰り返し練習して確実に習得しましょう。

心エコー検査



正常、心タンポナーデ、肺塞栓症、肥大型心筋症、前壁心筋梗塞、大動脈解離、心嚢液貯留、僧帽弁逆流



エコー検査シミュレータ U/S Mentor

心エコー検査 (上級)



心室瘤、拡張型心筋症、大動脈二尖弁、VSD/VSR、肺高血圧症

腹部エコー検査

正常、肝腫瘍、胆石、胆嚢炎、脾腫瘍、腎結石による水腎症、虫垂炎、腹部大動脈瘤

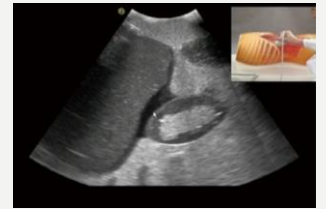


腹部エコー検査



肝臓・胆嚢・脾臓・脾臓・腎臓などの正常像

FAST



外傷による大量血胸、腹腔内出血、心タンポナーデなど

エコーガイド下穿刺



トレーニング用エコー



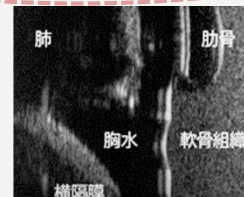
ポケットエコー Vscan



中心静脈カテーテル挿入



胸腔・心嚢穿刺
胸腔ドレナージ



腹腔穿刺