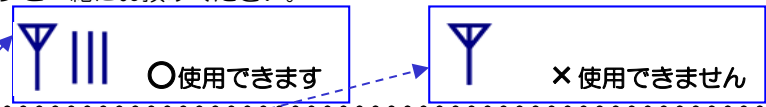


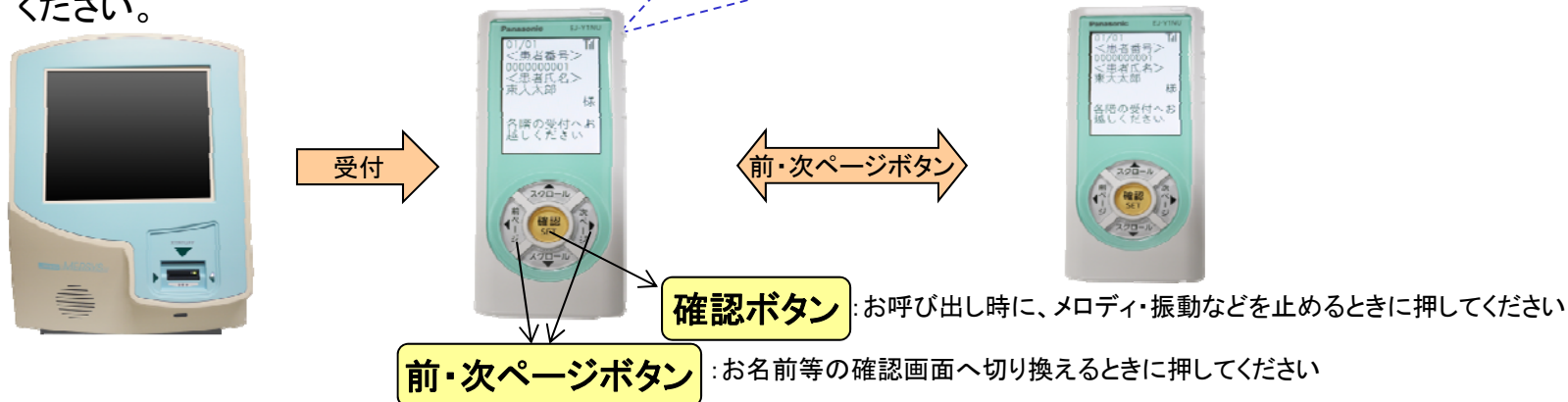
【呼出受信機】の使用方法

外来棟、中央診療棟1、中央診療棟2（地下3、地下1階、1、2、6階）、旧中央診療棟、入院棟A1階、15階以上以外では、ご利用できません。
 病院外に外出される時や上記以外の場所に行く場合は、外来棟1階総合案内に、フォルダと一緒にお願いします。



呼出受信機の発行

- 再来受付機、または①番の総合受付で受診手続き後に、お渡しします。画面に表示される「お名前」等をご確認ください。



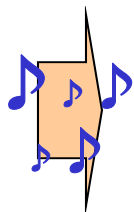
呼出受信機の画面案内

- ご案内を見て、お待ちください。

① ご案内



再来受付機・初診窓口でお渡ししますので、「ご案内」にそって、お待ちください。



② 中待合へのご案内



メロディ・振動でお知らせがありましたら、外待合から中待合に入ってお待ちください。診察室へは、医師がお名前をお呼びしますので、その後でお入りください。



〇〇さん
〇〇号室へ
お入りください

診察

③ 診察が終わったとき

診察が終わりましたら、各階受付へ呼出受信機をお返してください。

確認 ボタンを押すと振動やメロディが止まります。