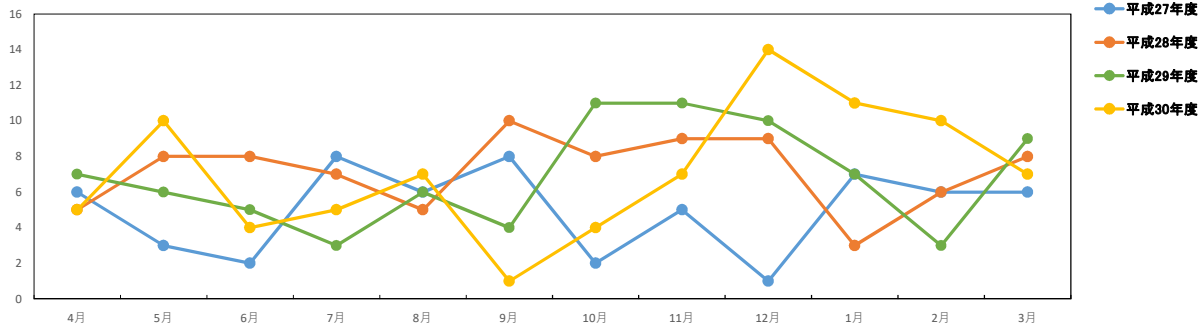


こども救命受け入れ

	平成27年度												平成28年度											
	4月	5月	6月	7月	8月	9月	10月	11月	12月	1月	2月	3月	4月	5月	6月	7月	8月	9月	10月	11月	12月	1月	2月	3月
PICU入院	5	2	1	8	6	8	2	3		6	5	5	3	6	5	5	4	8	4	3	5	3	6	5
ICU入院	1	1	1						1				1		1					2				
搬送コーディネーター											1	1		1		1				2	3	2		1
緊急手術								2		1			1	1	2	1	1	2	2	1	2			2
合計	6	3	2	8	6	8	2	5	1	7	6	6	5	8	8	7	5	10	8	9	9	3	6	8

	平成29年度												平成30年度											
	4月	5月	6月	7月	8月	9月	10月	11月	12月	1月	2月	3月	4月	5月	6月	7月	8月	9月	10月	11月	12月	1月	2月	3月
PICU入院	4	2	2	2	4	2	10	8	9	7	3	9	4	10	4	5	4		4	5	11	10	9	6
ICU入院	1			1		1											2			2				1
搬送コーディネーター	1		1		1	1												1			1	1		
緊急手術	1	4	2		1		1	3	1				1				1			2			1	
合計	7	6	5	3	6	4	11	11	10	7	3	9	5	10	4	5	7	1	4	7	14	11	10	7

こども救命センター対応月別件数

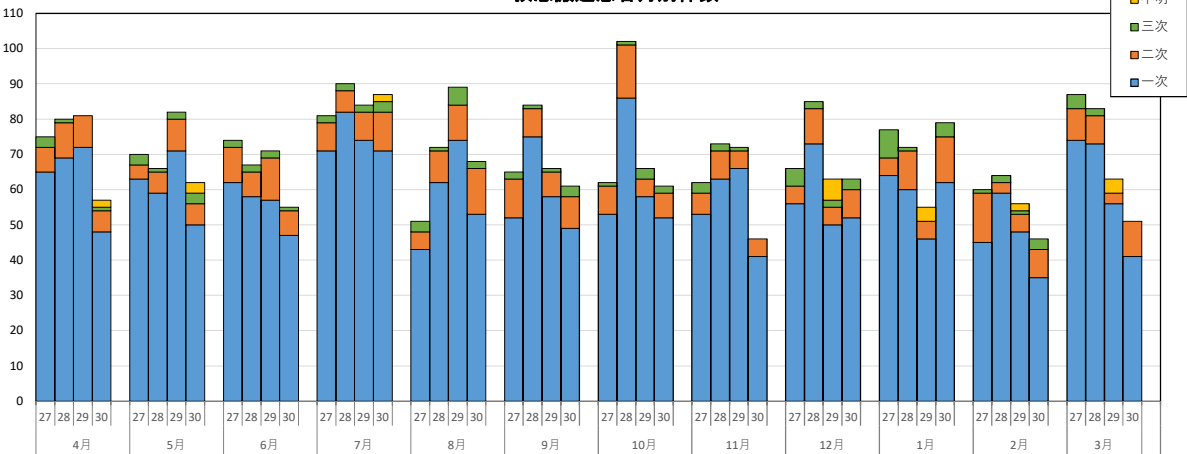


救急搬送

	平成27年度												平成28年度											
	4月	5月	6月	7月	8月	9月	10月	11月	12月	1月	2月	3月	4月	5月	6月	7月	8月	9月	10月	11月	12月	1月	2月	3月
一次	65	63	62	71	43	52	53	53	56	64	45	74	69	59	58	82	62	75	86	63	73	60	59	73
二次	7	4	10	8	5	11	8	6	5	5	14	9	10	6	7	6	9	8	15	8	10	11	3	8
三次	3	3	2	2	3	2	1	3	5	8	1	4	1	1	2	2	1	1	1	2	2	1	2	2
不明																								
合計	75	70	74	81	51	65	62	62	66	77	60	87	80	66	67	90	72	84	102	73	85	72	64	83

	平成29年度												平成30年度											
	4月	5月	6月	7月	8月	9月	10月	11月	12月	1月	2月	3月	4月	5月	6月	7月	8月	9月	10月	11月	12月	1月	2月	3月
一次	72	71	57	74	74	58	58	66	50	46	48	56	48	50	47	71	53	49	52	41	52	62	35	41
二次	9	9	12	8	10	7	5	5	5	5	5	3	6	6	7	11	13	9	7	5	8	13	8	10
三次		2	2	2	5	1	3	1	2		1		1	3	1	3	2	3	2		3	4	3	
不明									6	4	2	4	2	3		2								
合計	75	78	69	81	86	65	63	69	63	54	55	61	55	59	55	85	68	61	61	46	63	79	46	51

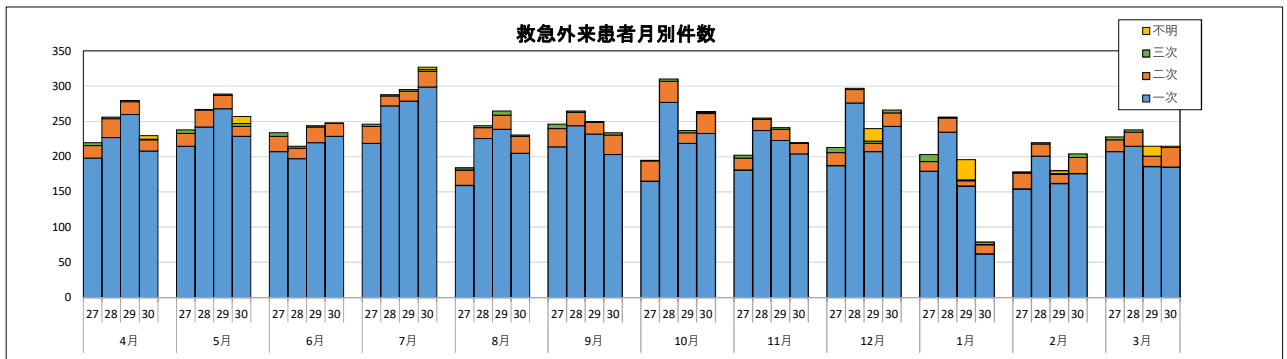
救急搬送患者月別件数



救急外来

	平成27年度												平成28年度											
	4月	5月	6月	7月	8月	9月	10月	11月	12月	1月	2月	3月	4月	5月	6月	7月	8月	9月	10月	11月	12月	1月	2月	3月
一次	198	215	207	219	159	214	165	181	187	179	154	207	227	242	197	272	226	244	277	237	276	235	201	215
二次	18	18	22	24	22	26	29	17	19	14	23	17	27	24	15	14	15	19	30	16	19	20	17	20
三次	4	5	5	3	3	6	1	4	7	10	1	4	2	1	3	2	3	2	3	2	2	1	2	3
不明																								
合計	220	238	234	246	184	246	195	202	213	203	178	228	256	267	215	288	244	265	310	255	297	256	220	238

	平成29年度												平成30年度											
	4月	5月	6月	7月	8月	9月	10月	11月	12月	1月	2月	3月	4月	5月	6月	7月	8月	9月	10月	11月	12月	1月	2月	3月
一次	260	268	220	279	239	232	219	223	207	158	162	186	208	229	229	299	205	203	233	204	243	62	176	185
二次	18	19	22	14	20	17	15	16	12	8	13	15	16	14	18	22	24	28	28	15	19	13	23	28
三次	2	2	2	2	6	1	3	2	3	1	1		1	4	1	3	2	3	2		4	4	5	
不明									18	29	4	14	5	10		3			1	1			2	
合計	272	283	238	290	259	245	231	235	221	192	178	211	225	247	248	324	231	234	263	219	266	79	204	213



救急患者入院数（救急外来再掲）

	平成27年度												平成28年度											
	4月	5月	6月	7月	8月	9月	10月	11月	12月	1月	2月	3月	4月	5月	6月	7月	8月	9月	10月	11月	12月	1月	2月	3月
入院数	19	18	24	26	22	28	30	20	25	22	22	19	29	20	14	12	14	18	23	16	16	20	17	14

	平成29年度												平成30年度											
	4月	5月	6月	7月	8月	9月	10月	11月	12月	1月	2月	3月	4月	5月	6月	7月	8月	9月	10月	11月	12月	1月	2月	3月
入院数	15	20	21	14	19	13	16	13	10	6	12	12	11	19	15	25	23	25	25	12	22	14	27	27

