

携帯電話の使用可能場所について

① 地階・1階

(通話及びメール使用可能場所)

【外来棟】

- ・ 外来棟玄関付近の窓際
- ・ 地下サンクンガーデン
- ・ 中庭テラス及びそれに面した廊下

【中央診療棟1・2】

- ・ X線受付(13番)前廊下の窓際
- ・ 救急・時間外受付(15番)前廊下の窓際

【入院棟A】

- ・ 中庭テラス及びそれに面した廊下
- ・ 理髪店前廊下の窓際

(メール使用のみ可能場所)

【外来棟】

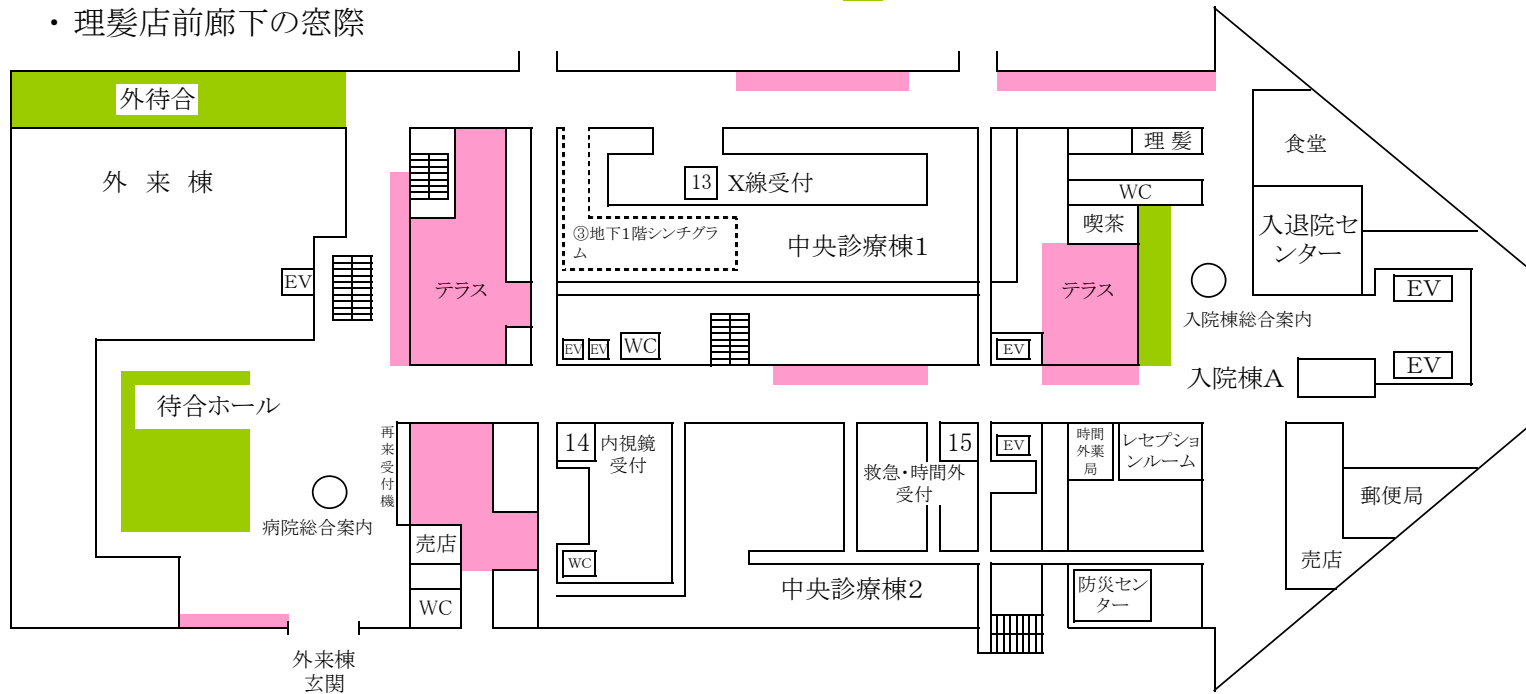
- ・ 待合ホール
- ・ 外待合

【入院棟A】

- ・ 中庭テラス前休憩所

■の色を塗った部分は、通話及びメール使用可能場所です。

■の色を塗った部分は、メール使用のみ可能場所です。



② 2階

(通話及びメール使用可能場所)

【外来棟】

- ・ エスカレーター付近の窓際

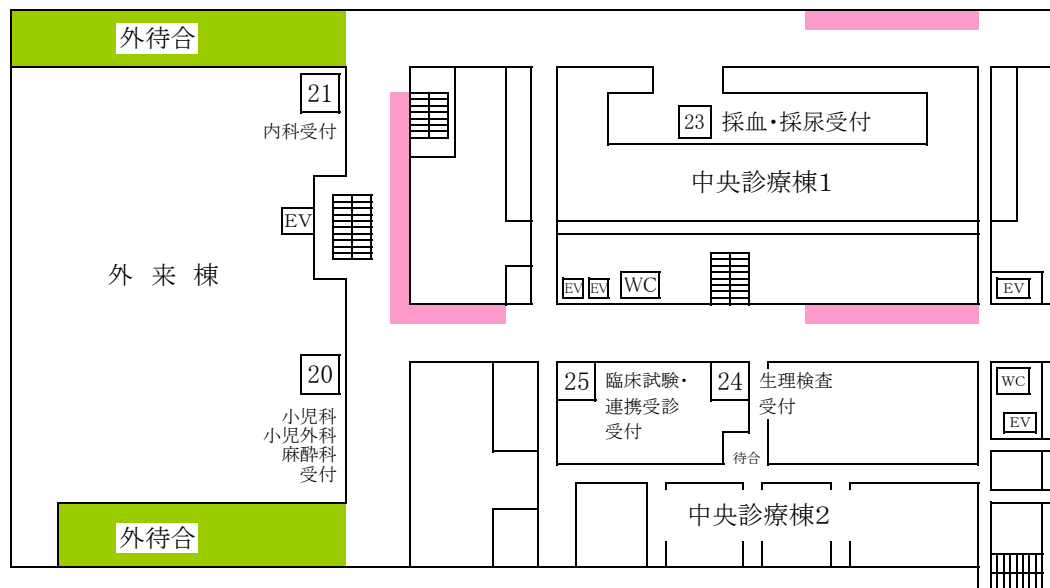
【中央診療棟1・2】

- ・ 採血・採尿受付(23番)の入院棟寄り廊下の窓際
- ・ 生理検査受付(24番)の入院棟寄り廊下の窓際

(メール使用のみ可能場所)

【外来棟】

- ・ 外待合



⑤ 入院棟での使用可能場所

【入院棟A】

- ・ 各階個室 (ICU・PICU・GCU・無菌治療室・RIを除く)
- ・ 各階食堂 (4階については待合室及び家族控室)

【入院棟B】

- ・ 各階エレベーター前

※メールの使用につきましては、個室以外の各部屋においても、使用可能です。ただし、病院側の判断により、ご使用を遠慮していただく場合がございますので、ご了承ください。

③ 3・4階

(通話及びメール使用可能場所)

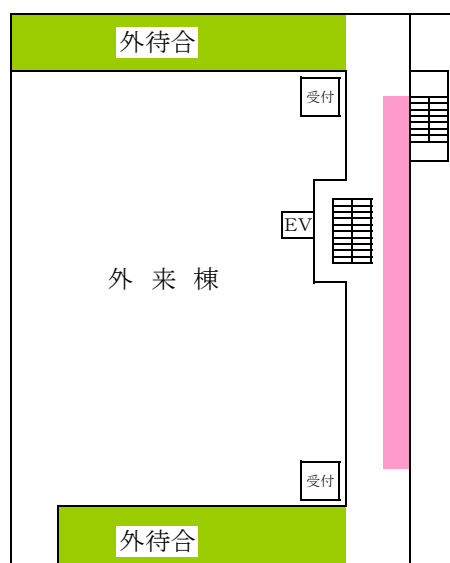
【外来棟】

- ・ エスカレーター付近の窓際

(メール使用のみ可能場所)

【外来棟】

- ・ 外待合



④ 6階

(通話及びメール使用可能場所)

【中央診療棟2】

- ・ 検診部前廊下の窓際

